

WMF Kult X



Ръководство за употреба

Ръчен миксер

Ръководство за употреба

Ръчен миксер



Важна информация за безопасност

- Уредите могат да бъдат използвани от лица с намалени физически, сетивни или умствени способности или такива, които не притежават нужния опит и/или познания, ако това се извършва под надзор или са им дадени указания относно безопасното използване на уреда, и ако разбират свързаните с използването му опасности.
- Този уред не може да бъде използван от деца. Уредът и хранващият му кабел трябва да се съхраняват далеч от достъпа на деца.
- Трябва да се упражнява надзор над децата, за да е сигурно, че не си играят с уреда.
- В следните ситуации винаги изключвайте уреда и изваждайте щепсела от контакта:
 - След употреба
 - когато уредът е оставен без надзор
 - ако възникнат неизправности по време на употреба
 - Преди почистване.
- Уредът трябва да е изключен и изваден от контакта преди смяна на някоя от подвижните му части и аксесоари.
- Бъдете внимателни, когато боравите с уреда. Винаги изчаквайте аксесоарите на миксера да спрат напълно, преди да ги смените.
- След използване на уреда, почистете всички повърхности/части, които са били в контакт с хранителни продукти. Моля, следвайте указанията, дадени в раздел "Почистване и грижа".
- Ако хранващият кабел на уреда е повреден, той трябва да бъде заменен от Централния отдел за обслужване на клиенти на производителя или от лице с подобна квалификация. Неправилните ремонти могат да представляват сериозна заплаха за потребителите.

Преди употреба

Прочетете внимателно ръководството за употреба. В него се съдържат указания за използването, безопасното използване и

поддръжката на уреда.

Съхранявайте настоящото ръководство на безопасно място и го предайте на следващия потребител заедно с уреда.

Уредът може да се използва само по предназначение съгласно тази инструкция за експлоатация.

Уредът не е предназначен за ползване за търговски цели,

винаги спазвайте указанията за безопасност при използване на уреда.

Технически характеристики

Номинално напрежение: 220-240 V~50-60 Hz

Разход на електроенергия: 400W

Клас на защита: II

Допълнителни инструкции за безопасност

- Уредът трябва да бъде включван единствено в заземени контакти, с напрежение съответстващо на изписаното на захранващия кабел. Захранващият кабел и щепселът трябва винаги да бъдат сухи.
- Никога не изваждайте щепсела от контакта, като дърпате кабела или с мокри ръце.
- Пазете уреда и захранващия кабел далеч от висока температура.
- Не издърпвайте захранващия кабел през остри предмети /ръбове и не го притискайте. Не го оставяйте да виси и го пазете от висока температура и мазнини.
- Не поставяйте уреда върху горещи повърхности, като напр. върху котлони или подобни места и не го ползвайте в близост до открит пламък.
- **Внимание** Винаги изключвайте захранващия кабел преди да изваждате или поставяте бъркалките на миксера. Винаги използвайте бъркалки, които са комплект. Никога не комбинирайте приставки от различни комплекти.
- **ВНИМАНИЕ** Никога не повдигайте, премествайте или пренасяйте уреда за куката за тесто, бъркалката или захранващия кабел. Винаги хващайте устройството за дръжката, ако искате да го преместите или използвате.
- Използвайте устройството само за храна. Никога не обработвайте течности на основата на разтворители (примерно: бои и покрития) с устройството! Парите на разтворителя могат да се възпламенят върху двигателя на устройството и да експлодират!
- Преустановете използването на уреда и/или го изключете от електрическата мрежа незабавно, ако:
 - Уредът или захранващият кабел са повредени
 - Съществува съмнение за повреда след изпускане на уреда или други подобни.
 В такива случаи изпратете уреда за ремонт.
- Не потапяйте устройството във вода.
- Не използвайте уреда на открито.
- Не се поема отговорност за щети, възникнали в резултат на неправилна употреба, неправилна работа, неправилни ремонти или използване на аксесоари, които не са предназначени за този уред. В такива случаи се изключват и гаранционни претенции.
- Уредът не е предназначен за търговски цели.

Стартиране



Ръчният миксер се използва за бъркане, омесване и разбиване на меки и течни храни и за месене на тесто, което не е твърде твърдо.

Ръчният миксер се доставя с два съответстващи чифта приставки за бъркане.

Бъркалка: за течни храни / тесто с нисък вискозитет (напр. напитки, сосове, тесто за палачинки, пенести десерти, бита сметана и др.)

Кука за тесто: за по-твърди храни/тесто (напр. тесто за хляб, тесто за торта, картофено пюре, масло и др.) Ръчният пасатор е оборудван с регулатор на скоростта с 5 степени.

Степен на скоростта	Инструмент за бъркане	Примери за употреба
0 (изключено)	—	—
1—2	Кука за тесто	Масло, картофено пюре
2—3	Бъркалка	Сосове, напитки
3—4	Кука за тесто	Тесто за торта, тесто за хляб
3—4	Бъркалка	Пенливи десерти, тесто с нисък вискозитет
4—5	Бъркалка	Бита сметана, яйчен белтък

Моля, почистете всички части, описани в раздела „Почистване и грижи“, преди да допуснете те да влязат в контакт с храна.

Уверете се, че устройството е спряно и изключено от електрическата мрежа.

Поставете приставките за бъркане в двата отвора от долната страна на устройството. Двете доставени бъркалки пасват и в двата отвора. За куките за месене, моля, обърнете внимание, че куката за месене с пръстен на вала трябва да се поставя само в широкия отвор. Куката за месене без пръстен може да се поставя само в тесния отвор. Завъртете леко аксесоарите на миксера, докато чуete, че се заключват на място. Използвайте само двойки инструменти за бъркане, които са комплект. Никога не използвайте кука за тесто и бъркалка заедно, за да не повредите устройството. Напълнете здрав съд с желаната храна. Уверете се, че той е достатъчно голям и висок. Свържете щепсела за електрическата мрежа към контакт.

Дръжте инструментите за бъркане в храната и задайте желаната скорост на бъркане на регулатора на скоростта.

За да намалите разплискването на храната, първо разбъркайте на ниско ниво на скоростта и след това бавно увеличете скоростта, ако е необходимо.

Внимание: Не дръжте инструментите за бъркане твърде дълбоко в храната. В уреда не могат да попаднат течност или други вещества (напр. тесто). Ако приготвяте гореща храна, тогава не забравяйте да не държите устройството в парата, за да избегнете кондензиране на водата върху него. Незабавно избършете кондензацията върху корпуса.

Веднага щом храната придобие желаната консистенция, изключете устройството от регулатора на скоростта (позиция 0). Изчакайте, докато двигателят спре, и извадете инструментите за бъркане от съда. Винаги изваждайте щепсела от контакта, преди да поставите устройството върху подходяща основа.

Почистете устройството възможно най-скоро след употреба. Не позволявайте засъхване на храна върху устройството или инструментите за бъркане.

Турбо-бутон

Ако се нуждаете от по-високо ниво на скоростта за кратък период от време, докато обработвате храната, можете също така да натиснете бутона „турбо“. Бутонът „турбо“ може да се активира само за нива на скорост 1 -5, в позиция 0 бутонът „турбо“ е неактивен. Устройството работи с максимална скорост, докато този бутон е натиснат.

Почистване и грижа

Изключете уреда веднага след употреба.

Почистете уреда възможно най-бързо след употребата му. Не оставяйте остатъци от храна да засъхват върху уреда или приставките.

Приставките могат да бъдат свалени само след като уредът е изключен (позиция 0).

Натиснете бутона "Eject" ("Изваждане"), за да свалите приставките.

Почистете приставките с топъл разтвор за миене на съдове или в отделението за прибори на съдомиялната машина.

Можете да накиснете остатъците от храна, засъхнали върху приставките, в хладък разтвор за миене на съдове преди почистване.

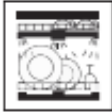


ВНИМАНИЕ Никога не почиствайте корпуса на уреда или захранващия кабел в съдомиялна машина.

Никога не потапяйте устройството, захранващия кабел или щепсела във вода или други течности, никога не изливайте вода или други течности върху устройството и не го поставяйте върху мокри или влажни повърхности.

Използвайте влажна кърпа, не мокра, за да избършете устройството и захранващия кабел.

Внимателно подсушете устройството и бъркалките. Оставете компонентите да изсъхнат на въздух за няколко минути.

Не използвайте никакви абразивни почистващи препарати.

			
	Може да се почиства в съдомиялна машина	Може да се изплаква под течаща вода	Избършете с влажна кърпа
Ръчен миксер	—	—	✓
Бъркалки		✓	✓
Куки за тесто		✓	✓

Само при използване във Великобритания

- Този продукт се доставя с щепсел 13 А, който съответства на BS 1363, предназначен за включване в електрическата мрежа. Ако щепселът не съответства на Вашите контакти или трябва да бъде заменен, моля, имайте предвид информацията по-долу. Ако щепселът не подлежи на повторно използване, отрежете го от захранващия кабел и незабавно го изхвърлете. Никога не го вкарвайте в контакт, тъй като съществува много голям риск от токов удар.
- Замяната на щепсела на захранващия кабел следва да бъде извършена съгласно следните указания:
Важно: Жиците в кабела са оцветени в съответствие със следния код:

синьо	нула
кафяво	фаза

 Тъй като цветовете на жиците в захранващия кабел на уреда може да не съответстват на цветните маркировки, идентифициращи клемите на Вашия щепсел, процедирайте, както следва:
 - оцветената в синьо жица следва да бъде свързана към клемата, маркирана с буквата N или оцветена в черно,
 - оцветената в кафяво жица следва да бъде свързана към клемата, маркирана с буквата L или оцветена в червено.
 Не свързвайте жици към клемите, маркирани с буквата E или със символа за заземяване, или оцветени в зелено или зелено и жълто.
- При използване на щепсел 13 А (BS 1363), същият трябва да бъде снабден с предпазител 13 А, който съответства на BS 1362 и е одобрен от ASTA. При използване на друг вид щепсел, уредът трябва да бъде защитен с предпазител 10 А в щепсела или в адаптер или на електрическото табло.
При съмнение – консултирайте се с квалифициран електротехник.
- Никога не използвайте щепсела, без да сте затворили капака за предпазителя.



Уредът съответства на Европейски директиви 2014/35/ЕС, 2014/30/ЕС и 2009/125/ЕС.



След приключване на експлоатационния му живот, продуктът не може да бъде изхвърлян заедно с битовите отпадъци, а трябва да бъде занесен до място за депониране с цел рециклиране на електрически и електронни уреди.

Материалите подлежат на рециклиране според техния етикет. Повторното използване, рециклирането и другите начини на повторно оползотворяване на използвани електроуреди допринасят значително за защита на околната среда.

Поискайте информация от местните власти относно подходящото място за депониране на отпадъчни електроуреди.

Крайните потребители носят цялата отговорност за заличаване на личните данни, които е възможно да се съхраняват на електроуредите при тяхното депониране.

Настоящото ръководство подлежи на промяна